

Coloque el talón en la zona delimitada, y donde le llegue la punta del **dedo gordo del pie al niño, debe colocar su dedo índice de la mano en horizontal** (para dejarle un centímetro como mínimo de holgura entre el dedo y la punta del zapato) y ahí le **marcará la talla ideal que debe calzar el niño**.

*Place the heel on the shadowed area, and where the tip of the **big toe of your child, put your hand index finger horizontally** (to leave at least a centimetre of clearance between the finger and the tip of the shoe) and that **will mark the ideal size your child should fit.***

### Medidor de Pies


#### NO REDUCIR AL IMPRIMIR.

Para comprobar si la impresión es correcta coloque una tarjeta de crédito dentro de la línea discontinua.

### Feet Meter

#### DO NOT REDUCE THE PRINT

To check if the print is correct place a credit card inside the dashed line.



garvalín

Colocar el talón en ésta línea  
Place the heel on this line

Coloque el talón en la zona delimitada, y donde le llegue la punta del **dedo gordo del pie al niño, debe colocar su dedo índice de la mano en horizontal** (para dejarle un centímetro como mínimo de holgura entre el dedo y la punta del zapato) y ahí le **marcará la talla ideal que debe calzar el niño**.

*Place the heel on the shadowed area, and where the tip of the **big toe of your child, put your hand index finger horizontally** (to leave at least a centimetre of clearance between the finger and the tip of the shoe) and that **will mark the ideal size your child should fit.***

### Medidor de Pies


#### NO REDUCIR AL IMPRIMIR.

Para comprobar si la impresión es correcta coloque una tarjeta de crédito dentro de la línea discontinua.

#### Feet Meter

#### DO NOT REDUCE THE PRINT

To check if the print is correct place a credit card inside the dashed line.



# biomechanics®

N A T U R A L G R O W I N G

Colocar el talón en ésta línea  
*Place the heel on this line*

Coloque el talón en la zona delimitada, y donde le llegue la punta del **dedo gordo del pie al niño, debe colocar su dedo índice de la mano en horizontal** (para dejarle un centímetro como mínimo de holgura entre el dedo y la punta del zapato) y ahí le **marcará la talla ideal que debe calzar el niño**.

*Place the heel on the shadowed area, and where the tip of the **big toe of your child, put your hand index finger horizontally** (to leave at least a centimetre of clearance between the finger and the tip of the shoe) and that **will mark the ideal size your child should fit.***

### Medidor de Pies


#### NO REDUCIR AL IMPRIMIR.

Para comprobar si la impresión es correcta coloque una tarjeta de crédito dentro de la línea discontinua.

#### Feet Meter

#### DO NOT REDUCE THE PRINT

To check if the print is correct place a credit card inside the dashed line.



# AGATHA RUIZ DE LA PRADA SHOES

Colocar el talón en ésta línea  
Place the heel on this line